

このバイオ製品で農産物を大きく健康に育てよう

製品名：ビオタマックス (Biota Max)

(農業用プロバイオティクス*)

*プロバイオティクス：有用微生物を与えて健康にすること

土壌改良剤 微生物製剤



目的：植物は根のところ（根圏）で栄養をお互いに与えながら微生物と共存共栄しています。現代の農薬や化学肥料により有用微生物が減っています。この製品を土壌に撒布することにより有用微生物の豊富な土壌に戻します。有用微生物で地力を回復した土壌は植物を育てます。

効果：

- (1) 有用微生物の増加
 - (2) 有機物の分解促進
- これらの効果により、以下の効果が期待できます。
- ・ 土壌の質が良くなる
 - ・ 根のはりが活発になり、成長が良くなる
 - ・ 枯れにくい
 - ・ 植物の収穫期間も長くなる
 - ・ 収穫回数が増える
 - ・ 収穫量が増える場合が多い
 - ・ 収穫後の日持ちが良い
 - ・ 味が良くなる

内容：7種類の有用微生物が入っています。1個4g、直径24mm、厚さ5mmの錠剤で、水に入ると2、3分で錠剤は溶け、バイオ溶液となります。

通常の使用法（野菜や樹木など）

- 1) ビオタマックス1錠を水に溶かす（2～3分で溶けます）（溶ける時の泡で自動的に混ざります）
 - A. （濃い目にする時）水50リットルに溶かす…
 - ① 種にかける場合
 - ② 苗を植える前に根をバイオ溶液に浸す場合
 - ③ 植物の根の周りに撒く場合
 - B. 水100リットルに溶かす…
 - ① 畑全体に撒く場合（1錠で最大1,000㎡まで対応できます）

*使用する量が少ない場合、必要に応じて錠剤を割ってお使いください。

*植物の根の周りに撒く場合

その範囲は：植物の背の高さに応じ根張りの範囲も広がります。植物の背の高さに応じて散布面積も広げてください。撒布したバクテリアは土壌内で根と共存共栄します。

一般的には「植物の背の高さを直径として根の周辺に円を描きその範囲にバイオ溶液を撒布」してください。狭めよりも広めに撒布してください。

溶液は2週間以内に使い切ってください

最大限の効果を得るために

植物が小さい段階で早めに使用してください。根の成長時に撒布すると効果も大きくなります。

肥料と同時に使用してください。

殺菌剤やその他の化学製品とは同時に使用しないでください。

注意：

この錠剤は固形剤としてクエン酸、重炭酸ナトリウムを使用しています。

中に含まれるバクテリアや真菌類は非病原性の自然菌です。

本品に含まれるバクテリアは土壌細菌で、腸内細菌ではありません。食用ではありませんので、口に入った場合はただちに病院で診断を受けてください。

過敏な方は皮膚刺激を引き起こす可能性があります。

目に入れないでください。

幼児の手の届かない所に保管してください。

製品安全データシートは別紙の通りです。

BioFuture, Inc.

有限会社バイオフューチャー

本 社 〒169-0051 東京都新宿区西早稲田 1-9-37 フラットワセダ 101

Tel:03-5272-1678 Fax:03-5272-1679

<http://www.biofuturejapan.com>

大阪支店 〒531-0041 大阪府大阪市北区天神橋 8-14-23

Tel:06-6357-1500 Fax:06-6354-1900



種の処理



1
バケツの水にビオタマックスを入れ、かき混ぜる。
(約2分間)



2
1のバイオ溶液を種にかける。

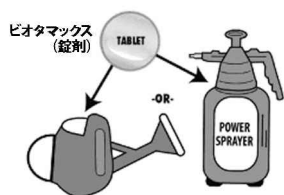


3
均一に混ぜ、乾かす。
(約5分間)

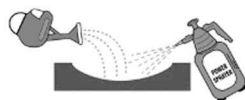


4
種を蒔く。


植え替え—根にスプレー



1
ジョウロかスプレー容器に水を入れ、ビオタマックスを加えて溶かす。



2
地面に掘った穴に1のバイオ溶液をかける(スプレーする)。



3
植物をプランターから取り出し、根の部分に溶液をかける(スプレーする)。



4
植え替えて土を埋め戻した後、土壌の表面にバイオ溶液をかける(スプレーする)。肥料は指示に従い使用する。

田植え—根を浸す



1
水にビオタマックスを入れ、かき混ぜる。
(約2分間)



2
溶液をボウルにとる。



3
苗の束を溶液に浸す。
(約1分間)



4
田植えをする。

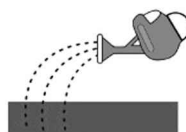
土の処理 ●種まきの一週間前に行なってください。
使用する水の量は散水器の散水スピードや畑の面積をもとに決める。



1
ビオタマックスを入れる水量を計算する。



2
水にビオタマックスを入れ、かき混ぜる。
(約2分間)



3
土壌に2のバイオ溶液をかける。



4
種を蒔く。